

Sådan bruger du Bricanyl i turbuhaler

Du skal behandles med Bricanyl i turbuhaler. Bricanyl bruges til akut behandling af anfald af kronisk obstruktiv lungelidelse og kan bruges, når du har behov for det.

SÅDAN VIRKER MEDICINEN

Bricanyl virker afslappende på musklerne omkring luftvejene, så bronkierne udvides, og din åndenød mindskes.

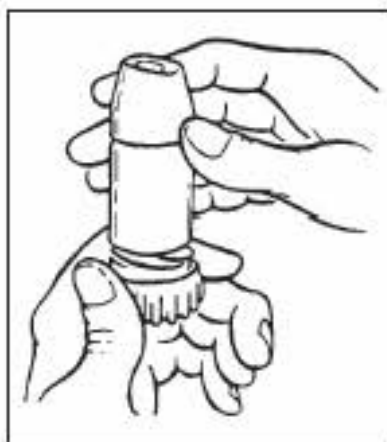
SÅDAN FOREGÅR DEN MEDICINSKE BEHANDLING

Bricanyl er et pulver, som du inhalerer gennem en særlig inhalator – en turbuhaler.

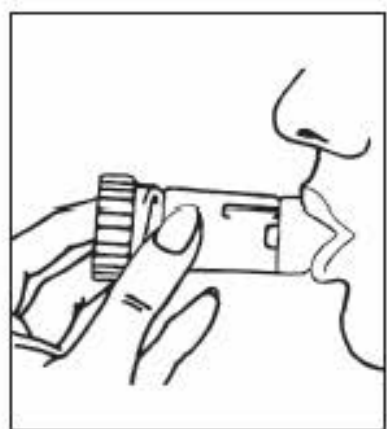
Sådan gør du



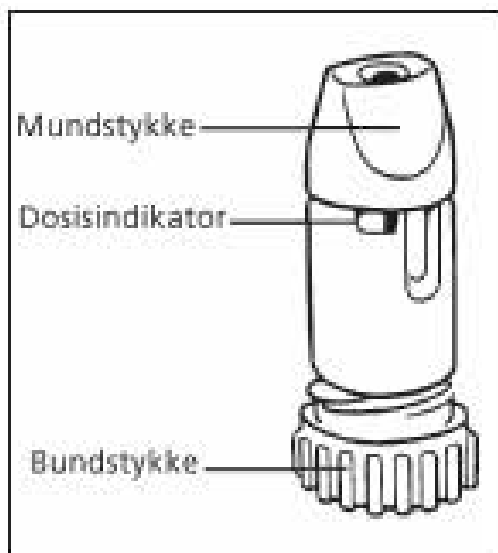
Skrub beskyttelseshætten af.



Hold turbuhaleren lodret, mens du drejer bundstykket 1 gang frem og tilbage, til der lyder et klik. Der udløses kun 1 dosis, selvom der lyder flere klik.



Tøm lungerne for luft. Pust ikke i turbuhaleren. Anbring mundstykket mellem tænderne og slut læberne tæt omkring. Tag en kraftig og hurtig indånding og hold vejret nogle få sekunder. Skru beskyttelseslåget på igen.



Når der er 20 doser tilbage, kommer en lille rød markering frem i toppen af det lille vindue. Når den røde markering når bunden af vinduet, er turbuhaleren tom.

KONTAKT OG MERE VIDEN

Har du spørgsmål, er du velkommen til at kontakte os.



Kontakt

Medicinsk Dagafsnit, Farsø

Tlf. 97 65 31 10

Mandag – fredag 8.00 – 15.00

BIVIRKNINGER

Hjertebanken og rysten på hænderne

Ved hyppig brug af Bricanyl kan du opleve hjertebanken, og at du begynder at ryste på hænderne. Det forsvinder igen, når du nedsætter forbruget.

VÆR OPMÆRKSOM PÅ

- Rengør inhalatoren med en tør, ren klud cirka 1 gang ugentligt. Der må ikke komme fugt ned til medicinen.
- Husk at sætte beskyttelseshætten på efter brug.
- Udskift inhalatoren, når den er løbet tør for medicin.