

## Sådan bruger du Ventoline på aerochamber

Du skal behandles med Ventoline på aerochamber. Ventoline bruges til akut behandling af anfald af kronisk obstruktiv lungelidelse og kan bruges, når du har behov for det.

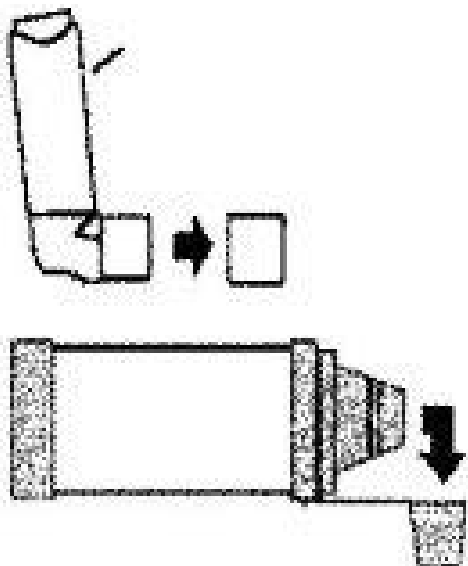
### SÅDAN VIRKER MEDICINEN

Ventoline virker afslappende på musklerne omkring luftvejene, så bronkierne udvides og din åndenød mindskes.

### SÅDAN FOREGÅR DEN MEDICINSKE BEHANDLING

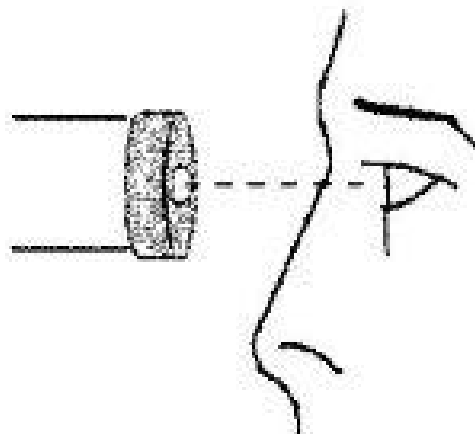
Ventoline er en spray, som du inhalerer gennem en særlig inhalator – en aerochamber.

1.



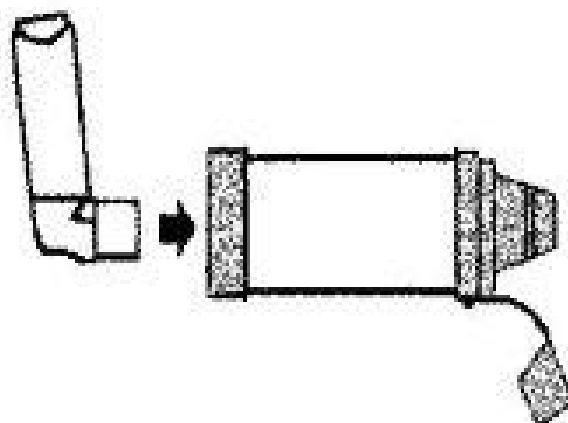
*Tag beskyttelseshætten af både inhalationssprayen og aerochamber.*

2.



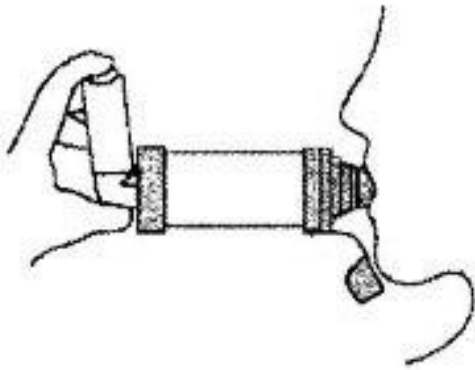
*Undersøg, at der ikke er fremmedlegemer i aerochamberen.*

3.



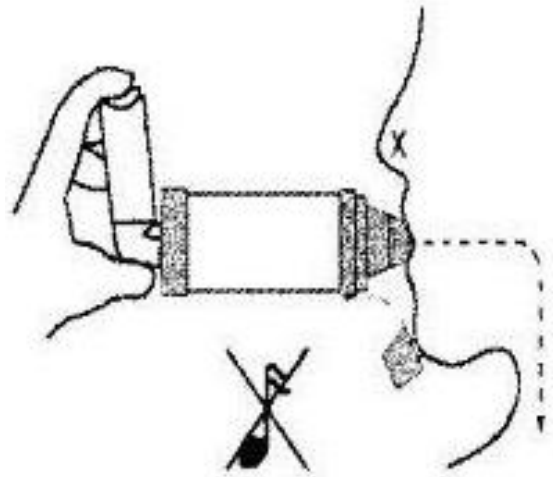
*Ryst sprayen grundigt og indsæt den i bagstykket på aerochamber.*

4.



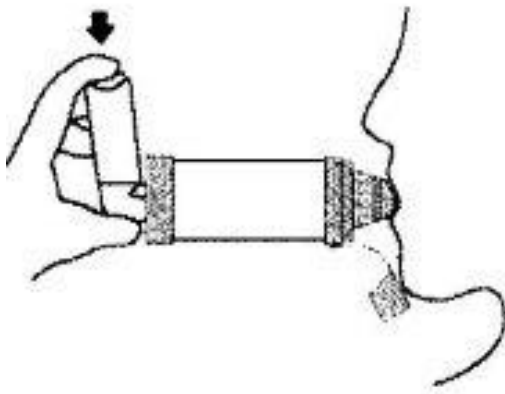
Sæt mundstykket ind i munden og lad læberne slutte til.

6.



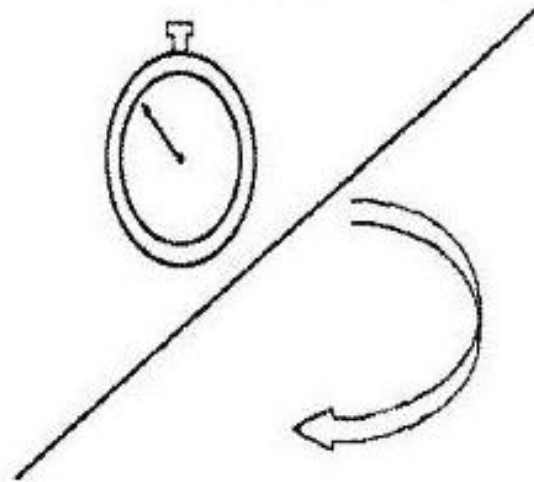
Hvis indåndingen er kraftig, giver fløjten lyd fra sig. Sørg for, at vejtrækningen er så tilpas langsom, at du kun lige kan høre fløjten.

5.



Tryk ned på sprayen og træk vejret langsomt og dybt cirka 5 gange igennem aerochamberen uden at tage den væk fra munden.

7.



Hvis du skal tage mere end 1 dosis, skal du vente i minimum 30 sekunder og begynde fra punkt 3 igen. Tryk 1 gang på sprayen per omgang.



## BIVIRKNINGER

### Mundtørhed

Mundtørhed forsvinder ofte af sig selv. Du kan afhjælpe mundtørhed ved at holde god mundhygiejne.

### Hjertebanken og rysten

Ved hyppig brug kan du opleve hjertebanken, og at du begynder at ryste på hænderne. Det forsvinder igen, når du nedsætter forbruget.

## VÆR OPMÆRKSOM PÅ

### Rengør aerochamber ugentligt

Aerochamber skal rengøres mindst 1 gang om ugen. Fjern det bløde bagstykke og læg begge dele i blød i lunket vand tilsat opvaskemiddel i 15 minutter. Delene må ikke komme under vandstrålen, da det kan ødelægge ventilen. Ryst overskydende vand af og lad delene lufttørre i opretstående stilling. Du kan eventuelt bruge en føntørrer.

## KONTAKT OG MERE VIDEN

Har du spørgsmål, er du velkommen til at kontakte os.



### Kontakt

**Medicinsk Dagafsnit, Farsø**  
Tlf. 97 65 31 10  
Mandag – fredag 8.00 – 15.00