

Adgang til internettet

VI TILBYDER GRATIS ADGANG TIL INTERNETTET, MENS DU ER PÅ SYGGEHUSET

Vores netværk hedder RNguest

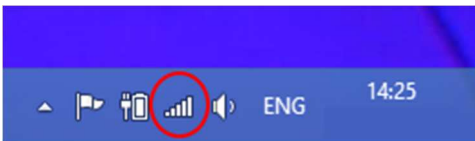
Du kan logge på netværket på 2 måder:

- Få tilsendt en kode på SMS
- Brug dit NemID.

SÅDAN STARTER DU

Se, at du har adgang til trådløst netværk

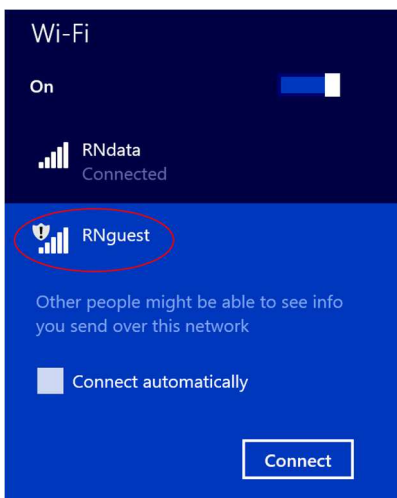
Klik på ikonet for trådløst netværk på dit udstyr (computer, tablet eller telefon). Ikonet ser forskelligt ud afhængigt af udstyret.



Sådan ser ikonet ud på en computer med Windows 8.

Opret forbindelse til trådløst netværk

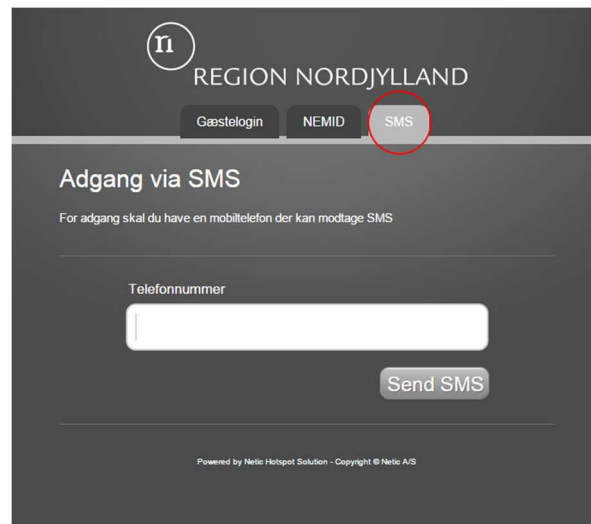
Vælg netværket RNguest i menuen og opret forbindelse.



Sådan kan menuen se ud, hvor du vælger netværket.

SÅDAN LOGGER DU IND

Åbn din browser, fx Safari, Internet Explorer, Chrome, Firefox eller lignende. Du kommer nu ind på denne side.



SMS. Vælg fanen SMS og indtast dit mobilnummer. Du modtager nu en SMS med en kode. Den logger du på med.

NemID. Klik på fanen NemID. Indtast dine oplysninger, som du plejer.

Vigtige forbehold

Al din aktivitet på netværket bliver logget, og du kan holdes personligt ansvarlig for misbrug.

Regionen påtager sig ikke ansvar for netudfald eller manglende forbindelse, og yder ikke support.