



TEMA – FOREBYGGELSE (1)

TVÆRSEKTORIELLE GRUNDAFTALE
SUNDHEDSAFTALEN





OVERBLIK OVER FOREBYGGELSESAFTALER I DEN TVÆRSEKTORIELLE GRUNDAFTALE

Aftalen	Tilbagemeldinger
Arbejdsdeling forebyggelsesområdet	Hensigtsmæssig arbejdsdeling
Henvisninger til kommunal forebyggelse	For få Henvisninger generelt inden for KOL, Hjerte Kar, Diabetes og Kræft
Forløbsprogram for overvægtige børn og unge	Skal revideres når forskningsresultat fra Nordlet foreligger. (Overvægt i befolkningen er stigende)
Samarbejdsaftale om Familieambulatoriet	Fungerer fint – dog stor varians i kommunernes henvisninger
Elektronisk kommunikation almen praksis og kommuner	Meget få statusser vedrørende bekymringsbørn ved 5 års alderen
Oversigt Selvmordstruet borger	Er der behov for en egentlig aftale – spørgsmålet dagsordenssættes i samarbejdsfora efter sommerferien.



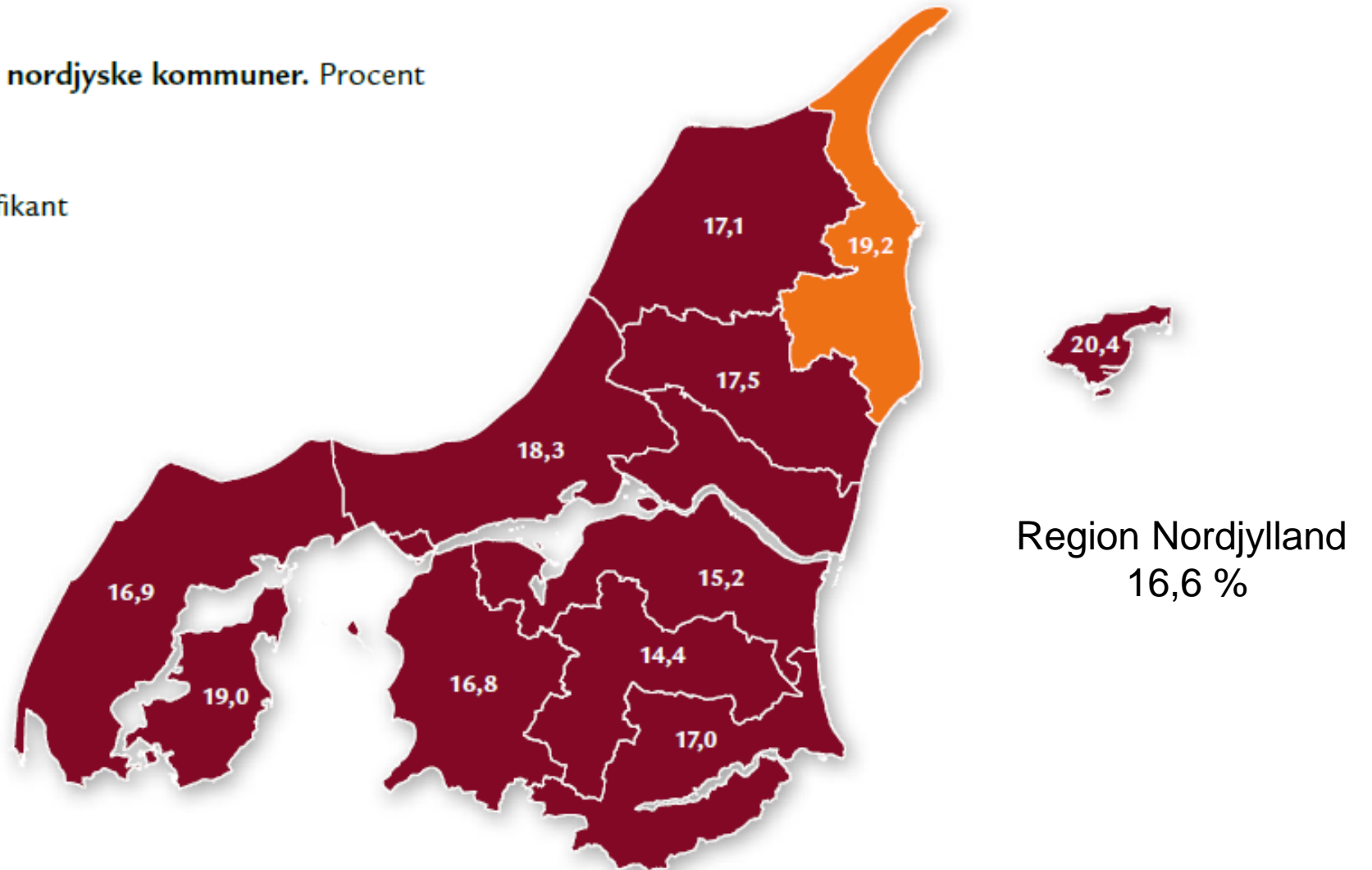
DET HAR VI AFTALT I SUNDHEDSAFTALEN

- *Sundheden skal øges for de borgere, der har færrest gode leveår og lever de korteste liv, og levetiden skal øges for mennesker med psykiske lidelser” (Politisk Sundhedsaftale side 11)*
- *”Alle borgere med behov herfor tilbydes en sammenhængende forebyggelsesindsats af høj kvalitet” (Administrativ Sundhedsaftale side 19)*
- *I Forhold til rygning er det målet at andelen af rygere falder fra 17 % i 2013 til 14 % i 2017*
- *Det vil vi opnå gennem systematisk henvisning til kommunal forebyggelse inden for tobak og alkohol.*

DAGLIGRYGERE - KOMMUNEVARIATION

FIGUR 4.6 Daglig rygning i de nordjyske kommuner. Procent

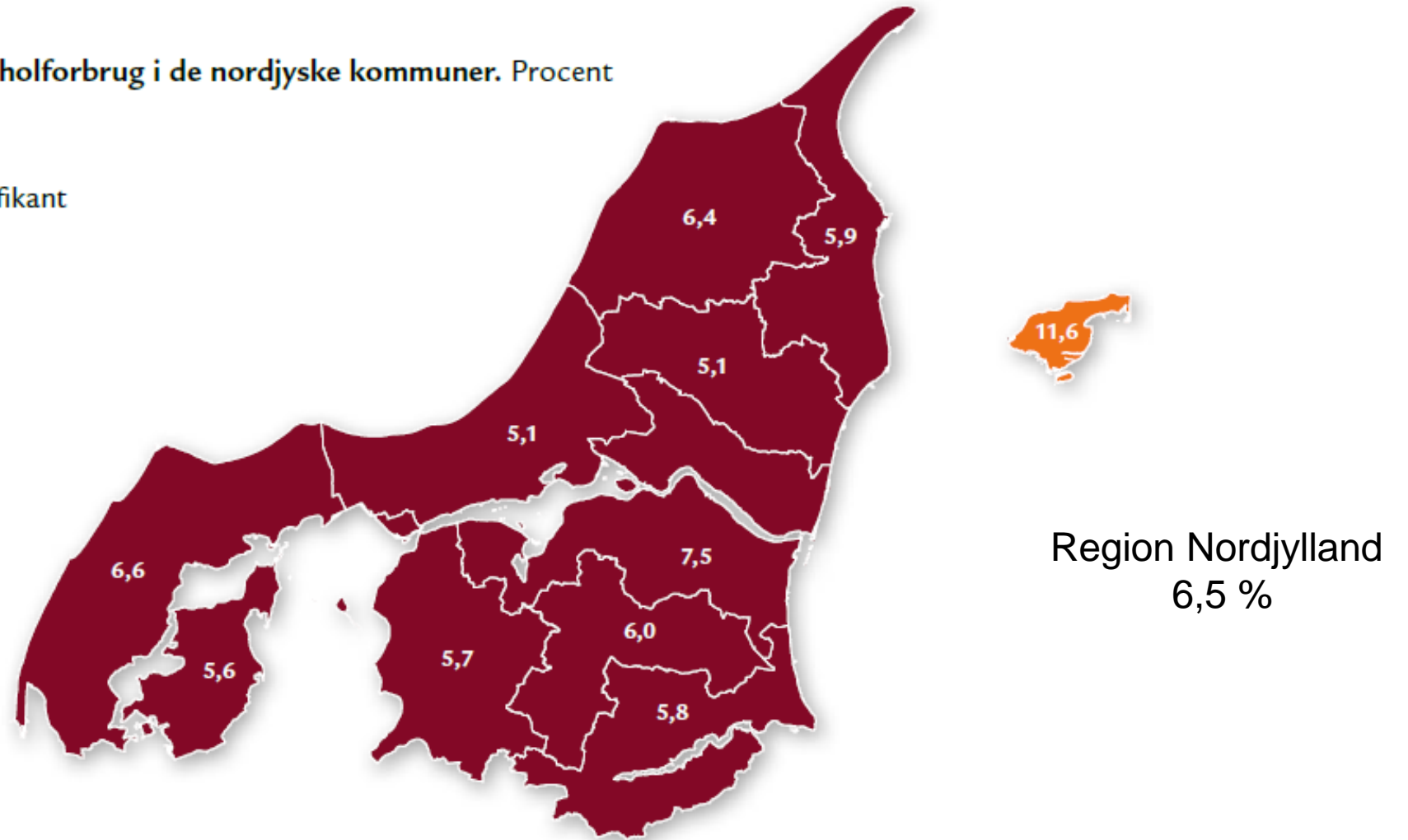
- Forekomst afviger ikke signifikant fra regionens gennemsnit
- Forekomst højere end regionens gennemsnit
- Forekomst lavere end regionens gennemsnit



HØJRSIKABELT ALKOHOLFØRBRUG

FIGUR 4.14 Højriskabelt alkoholforbrug i de nordjyske kommuner. Procent

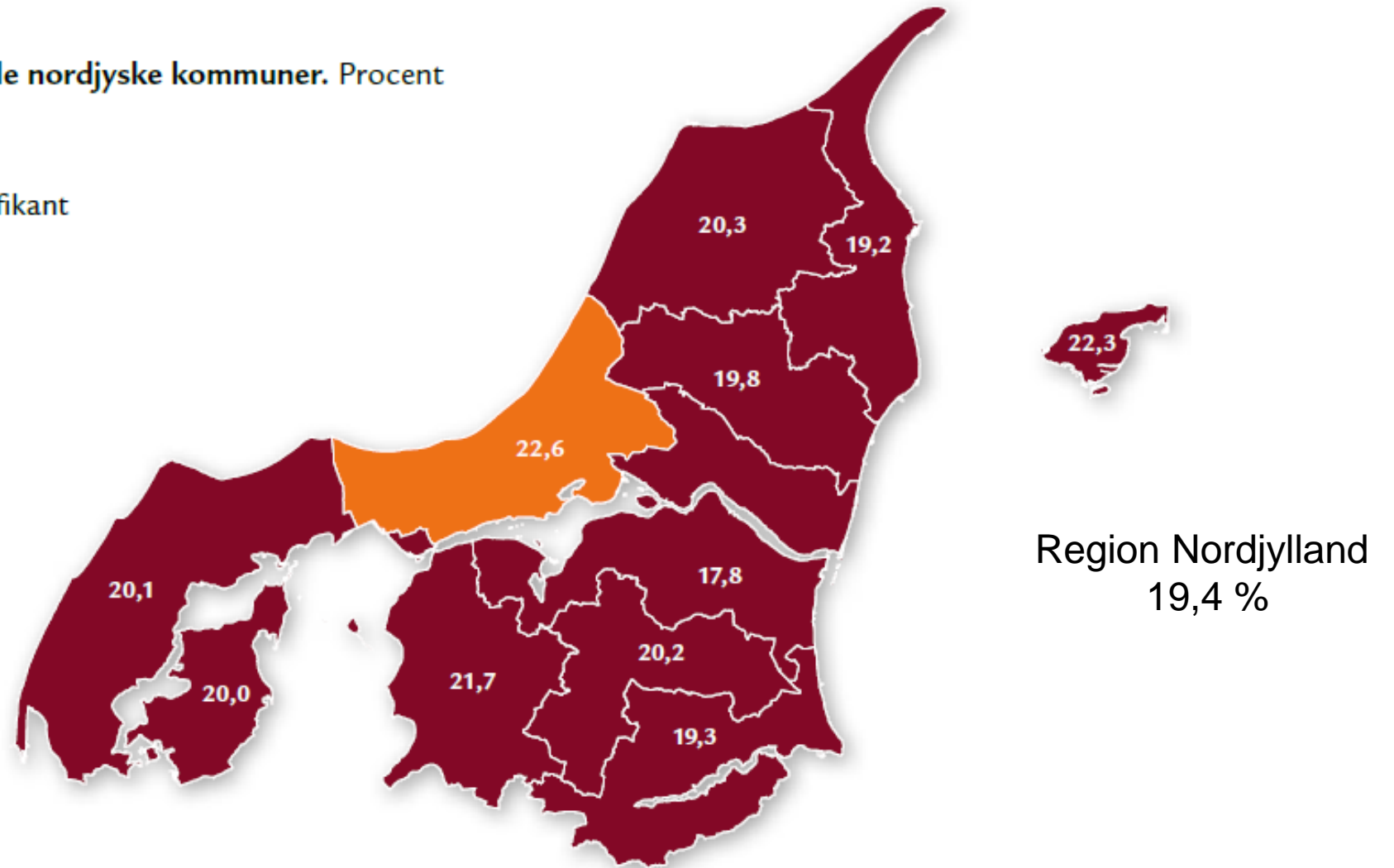
- Forekomst afviger ikke signifikant fra regionens gennemsnit
- Forekomst højere end regionens gennemsnit
- Forekomst lavere end regionens gennemsnit



SVÆR OVERVÆGT

FIGUR 4.26 Svær overvægt i de nordjyske kommuner. Procent

- Forekomst afviger ikke signifikant fra regionens gennemsnit
- Forekomst højere end regionens gennemsnit
- Forekomst lavere end regionens gennemsnit



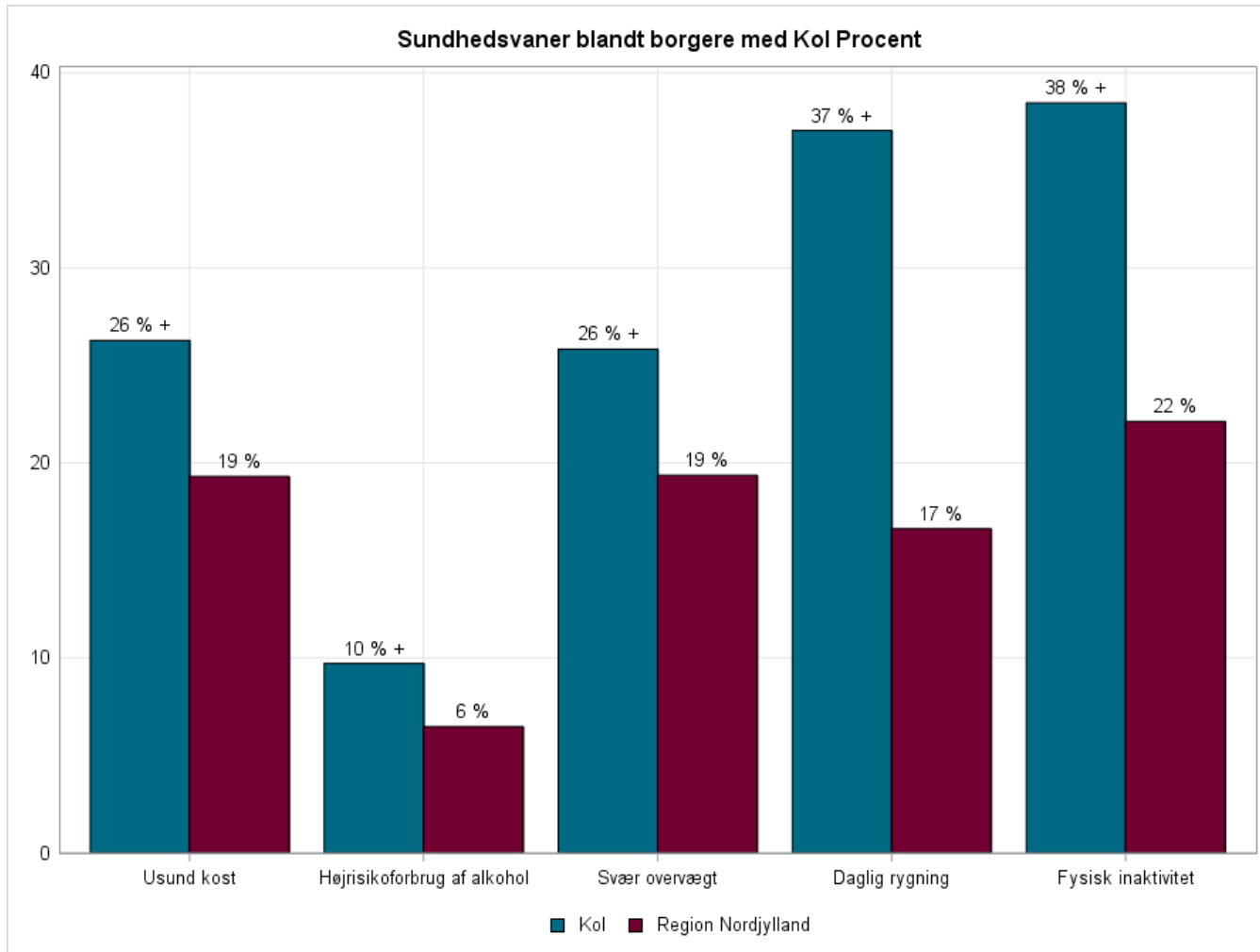


UDVIKLING I SUNDHEDSVANER

	2013	2017	KOL 2017 (mot)
RYGNING	17,1 %	16,6 %	37 % (74 %)
ALKOHOL (HØJ)	7,9 %	6,5 %	10 % (6 %)
INAKTIVITET	17,1 %	22,1 %	38 % (55 %)
SVÆR OVERVÆGT	16,4 %	19,4 %	26 % (54%)
USUND KOST	20,2 %	23,2 %	26 % (44 %)



SUNDHEDSVANER OG FORANDRINGSPARATHED – BORGERE MED KOL

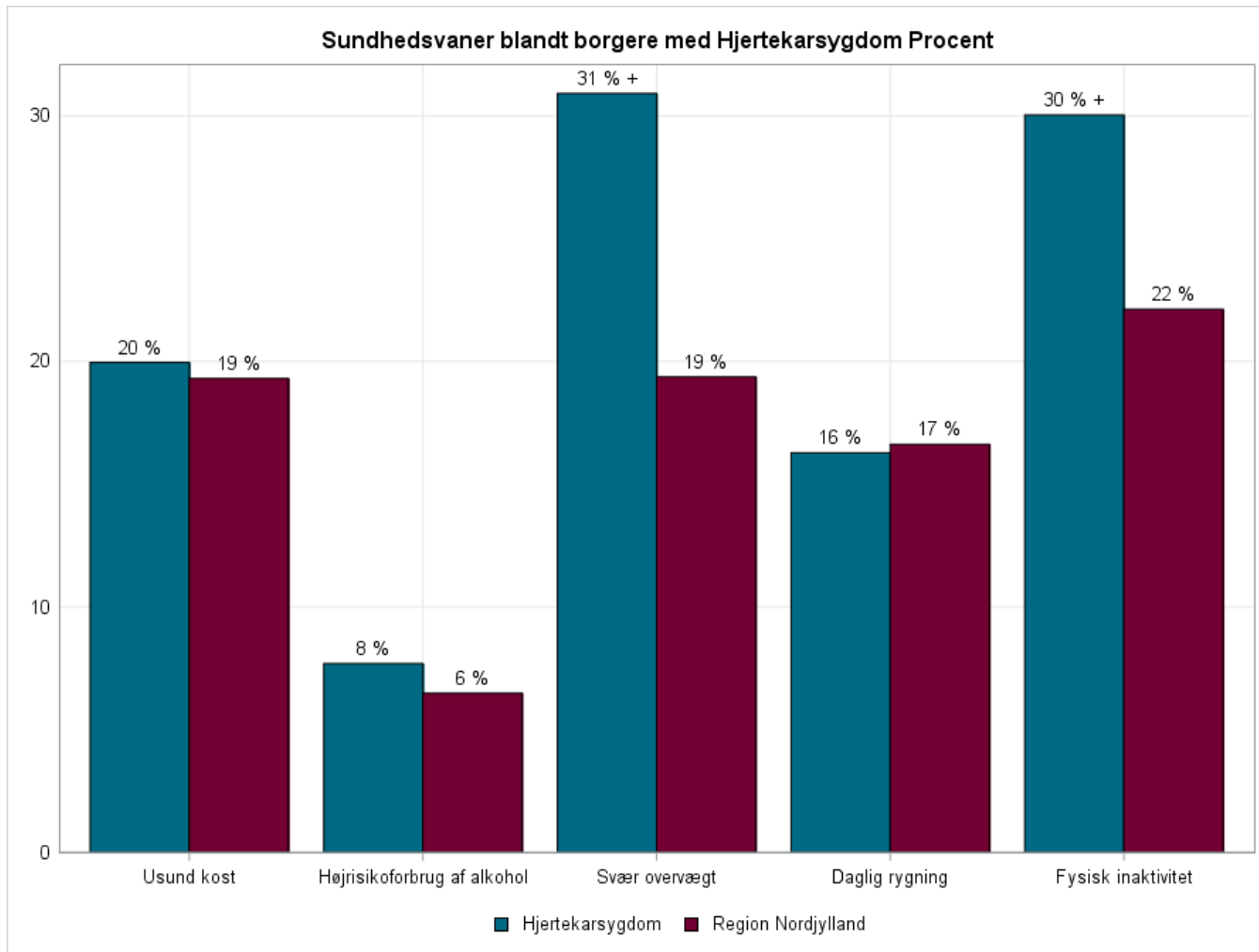


	Procent
Spise sundere	44 % -
Nedsætte alkoholforbrug	6 %
Tabe sig	54 % -
Rygestop	74 %
Mere aktiv	55 % -

+/- : Signifikant flere/færre end gennemsnitligt i Region Nordjylland



SUNDHEDSVANER OG FORANDRINGSPARATHED – BORGERE MED HJERTEKARSYGDOM

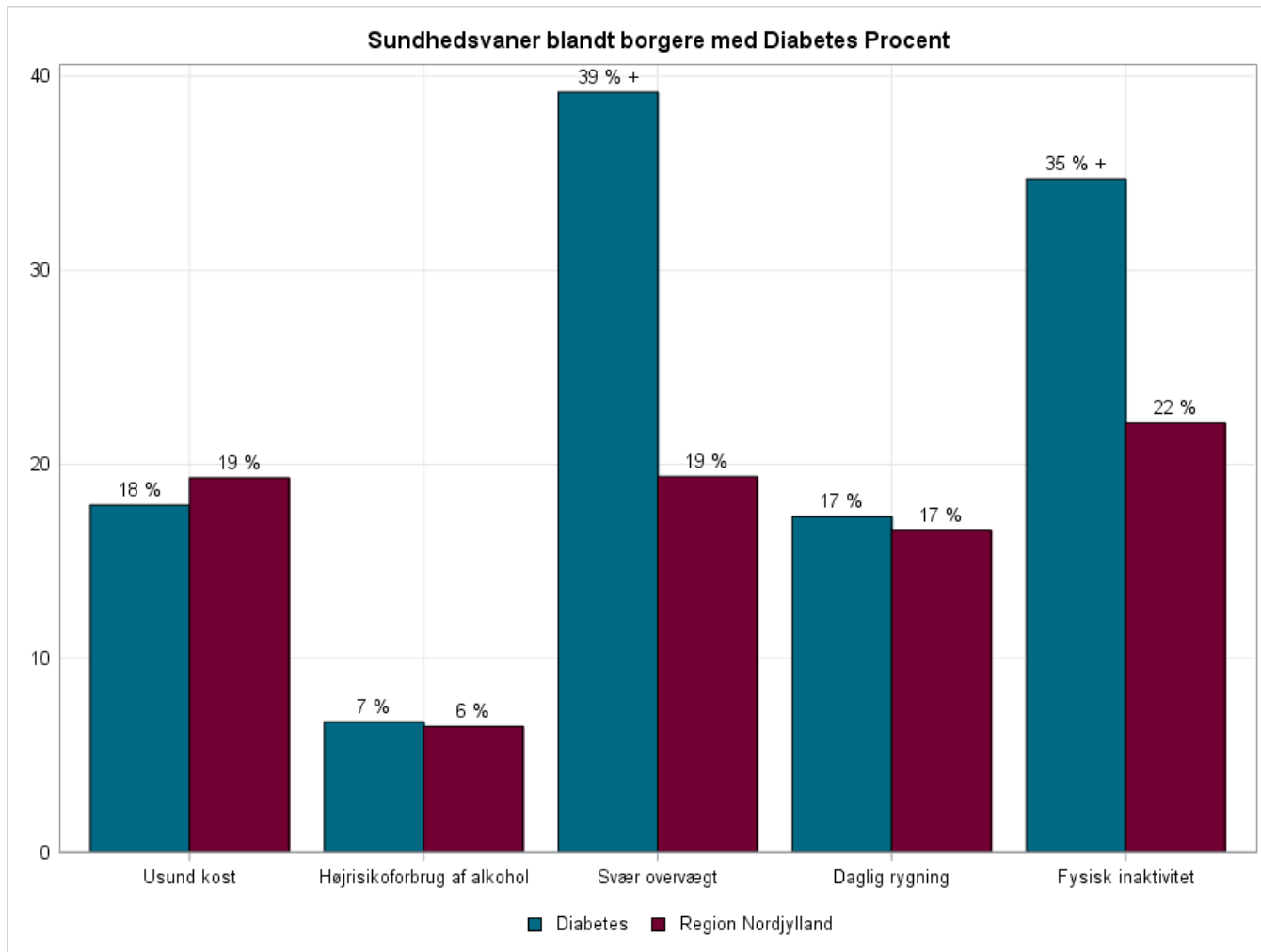


	Procent
Spise sundere	47 % -
Nedsætte alkoholforbrug	5 %
Tabe sig	63 % +
Rygestop	66 %
Mere aktiv	55 % -

+/- : Signifikant flere/færre end gennemsnitligt i Region Nordjylland



SUNDHEDSVANER OG FORANDRINGSPARATHED – BORGERE MED DIABETES



	Procent
Spise sundere	49 % -
Nedsætte alkoholforbrug	5 %
Tabe sig	65 % +
Rygestop	58 % -
Mere aktiv	53 % -

+/- : Signifikant flere/færre end gennemsnitligt i Region Nordjylland



HENVISNINGER RYGESTOP OG ALKOHOL TIL KOMMUNER

TOBAK	2016	2017	2018 (jan-maj)
Hospital	175	216	75
Almen praksis	315	118	37

ALKOHOL	2016	2017	2018 (jan-maj)
Hospital	4	8	3
Almen praksis	2	4	5